

希望進路の「仮」決定シート

記入日: 令和 年 月 日(←忘れずに)

年 組 番	氏名:
-------	-----

保護者のコメント:
※現在の希望進路について本人と確認しました。

あなたの進路を「仮に」決めましょう。「仮」決め、なのでまだ迷っていても進路室やパソコンなどで調べて、まずは、第2希望まできちんと記入しましょう。変更は、いつでもできます。まずは、決めて行動することで自分の本当の希望が見えてきます。3年生進路活動本格スタートにむけて、しっかり「仮」決定しましょう。

- 大学希望 → ①へ
- 専門学校希望 → ②へ
- 職業能力開発大学校、職業訓練校希望 → ③へ
- 就職(就職進学)希望 → ④へ
- 留学希望(具体的に学校を決める) → ①へ

※保護者の自筆のコメントをお願いします

* 進学だけど大学か専門で迷っている人など①と②の複数書いても良いです

①大学・留学先学校等 奨学金の利用希望(ある ・ ない)

	大学名	学部	学科等	入試形態	共通テスト試験受験する(○/×)	出願期間	入学手続き時納付金・時期
記入例	琉球大学	工学部	〇〇学科	総合型選抜	○ <small>推薦入試がためなら必要</small>	9月1日～6日	¥566160 10月初め
第1希望							
第2希望							

②専門学校 奨学金の利用希望(ある ・ ない)

	学校名	学科名	コース名	入試形態	出願期間 <small>※大きめにわかれば良い</small>	入学手続き時納付金	いつまでに支払う
第1希望							→
第2希望							→

③職業能力開発大学校、職業訓練校など

	学校名	学部	学科等	入試形態	出願期間 <small>※大きめにわかれば良い</small>	入学手続き時納付金	いつまでに支払う
第1希望							→
第2希望							→

④ 就職(就職進学) 就職応募開始日: 8月30日～(沖縄県)

	職種、または会社名	県内・県外 の希望	地域 <small>市町村の希望があれば</small>	試験内容 <small>(求人票を見て書く)</small>	普通自動車免許を卒業までに取れる(可/不可)
記入例	サンエー	県内・県外・島内・どちらでも	中部	適性検査 一般常識(筆記試験) 面接	可
第1希望		県内・県外・島内・どちらでも			
第2希望		県内・県外・島内・どちらでも			

1月12日(金)までに、全員担任の先生に提出して下さい。

1年生と保護者の皆様へ：

希望進路決定において

久米島高等学校 進路指導部

保護者の皆様へ

1年生は「自己理解」「適性理解」の時期ですが、進路を”仮”決定することで、具体的に進路を考える機会にしてください。進学希望者は、進学費用や奨学金についても具体的に話し合ってください。就職希望者は、職種以外にも、勤務地の希望などについても話あって下さい。

保護者印、コメントも忘れずをお願いします。

※ 冬休みの間に、しっかり、いっばい家族と話して下さい。

12月20日～	希望進路の”仮”決定シート配布 ※進路第2希望までを記入し、必ず、保護者にコメントと印鑑をもらいます。あなたの進路を保護者と話し合ったうえで、記入して下さい。進学する人は、進学費用を確認して下さい。 ※参考資料（別紙）を活用して必ず第2希望まで書いてください。 ※求人票や学校の募集要項をみないとかけない所もあります。進路室にきて調べて下さい。わからなければ進路の先生に聞いて下さい。
1月12日（金）	生徒 → 担任へ提出 → 担任から進路へ提出 ※未提出者は、進路から呼び出します。
1月末	進路→担任へ。担任保管、公募振り分け後、次年度新クラスに引き継ぐ
4月新学期開始	各新クラス担任保管
4月	第1回進路希望調査実施

2年生と保護者の皆様へ：

3年生0学期～進路「本」決定にむけて～

久米島高等学校 進路指導部

2年の三学期は「3年0学期」です。進学希望者は、進学費用や奨学金についても具体的に話し合ってください。就職希望者は、職種以外にも、勤務地の希望についても話あって下さい。

保護者印も忘れずをお願いします。

※ 冬休みの間に、しっかり、いっぱい家族と話して下さい。

12月20日～	希望進路の”仮”決定シート配布 ※進路第2希望までを記入し、必ず、保護者にコメントと印鑑をもらいます。あなたの進路を保護者と話し合ったうえで、記入して下さい。進学する人は、進学費用を確認して下さい。 ※参考資料（別紙）を活用して必ず第2希望まで書いてください。 ※求人票や学校の募集要項をみないとかけない所もあります。進路室にきて調べて下さい。わからなければ進路の先生に聞いて下さい。
1月12日（金）	生徒 → 担任へ提出 → 担任から進路へ提出 ※未提出者は、進路から呼び出します。
1月末	進路→担任へ。担任保管、公募振り分け後、次年度新クラスに引き継ぐ
4月新学期開始	各新クラス担任保管
4月	第1回進路希望調査実施
5月 三者面談時	希望進路の”本”決定を担任、保護者と確認(最終決定)

進路決定までの概要と進路情報サイト

*下記スケジュールは、あくまで目安です。細かい日程は、要項等を確認してください。

1. 大学

(1)入試方法

- ①総合型選抜 ②学校推薦型選抜 ③一般選抜 ④各大学独自の選抜方法

(2)スケジュール

	～6月	7月	8月	9月	10月	11月	12月	1月	2月	3月			
総合型選抜	○オープンキャンパス参加 ○志望理由書作成 ○面接・小論文等の対策を行う。			出願（9/1以降）・選抜入試						合格発表			
学校推薦型選抜				共通テスト申し込み			出願（11/1以降）・選抜入試				合格発表		
一般選抜							出願・選抜入試						合格発表

- * 出願期間は、3日～10日程度のため、出願期間前に必要なものを全てそろえておくこと。
- * 出願から入試までは、期間が短い場合が多いので出願前から小論文の入試対策を始めること。
- * 大学、学部、学科によって共通テストを必要とする総合型選抜や学校推薦型選抜がある。
- * 合格発表後から1～2週間以内に入学金や授業料等を支払わないといけないことが多いため準備が必要。

2. 専門学校

(1)入試方法

- ①AO入試 ②推薦入試 ③一般入試 ④各専門学校独自入試

(2)スケジュール

	～6月	7月	8月	9月	10月	11月	12月	1月	2月	3月
AO入試	エントリー	面接・面談	出願・入試							
		合格内定	合格発表							
推薦入試				出願・入試						
					合格発表					
一般入試					出願・入試					
						合格発表				

- * オープンキャンパスに参加しないとエントリーできない等、専門学校により異なるため調べること。
- * 合格することは、難しくないが定員が埋まり次第、募集停止となるため、早めに出願した方がよい。
- * 合格発表後から1～2週間以内に入学金や授業料等を支払わないといけないことが多いため準備が必要。

3. 就職

(1)就職応募方法

- ①高卒求人からの応募(学校が間に入る) ②自己就職(自衛隊や縁故就職等)

(2)スケジュール

2年生	3年 ～6月	7月	8月	9月	10月	11月	12月	1月	2月	3月
キックオフ研修	三者面談	7月1日求人票公開	8/30 応募書類提出開始 (県外は、9/5開始)							
			キックオフ研修	就職試験・面接 ⇒ 内定						

- * 応募前に職場見学に行くことを推奨します。
- * 内定後に断ることはできません。
- * 好条件の企業、人気企業は、就職試験の日程が決まっていたり、採用定員が埋まるため早くから活動すること。

4. 進路選択に参考となるサイト

(1)スタディサプリ進路(株式会社リクルート)



おすすめコンテンツ ⇒

- ・未来検索
- ・自己分析

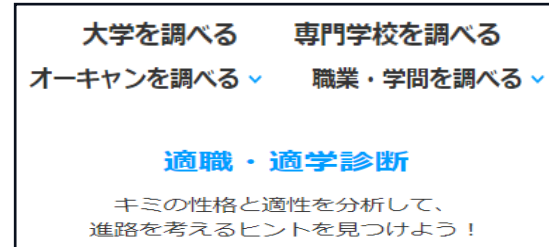


(2)マナビジョン(ベネッセ)



おすすめコンテンツ ⇒

- ・大学を調べる
 - ・職業・学問を調べる
- 適職・適学診断

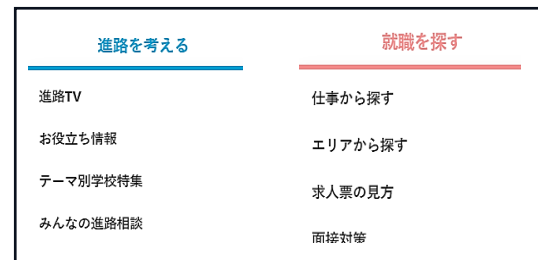


(3)進路ナビ(ライセンスアカデミー)



おすすめコンテンツ ⇒

- ・進路を考える
- ・適性適職診断
- ・就職を探す

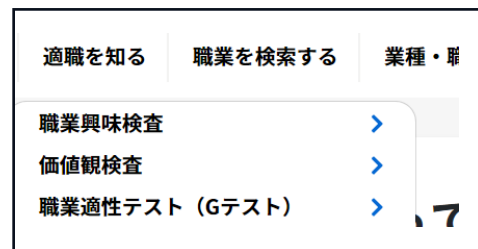


(4)jobtag(厚生労働省)



おすすめコンテンツ ⇒

- ・適職を知る
- 職業興味検査
価値観検査 など



(5)ハリケンナビ(株式会社ハリアー研究所)



おすすめコンテンツ ⇒

- ・高卒向け求人一覧
- など



(6)その他の進学情報サイト



逆引き大学辞典



日本の学校

(6)奨学金情報サイト



ガクシー



奨学金.net



Canpass