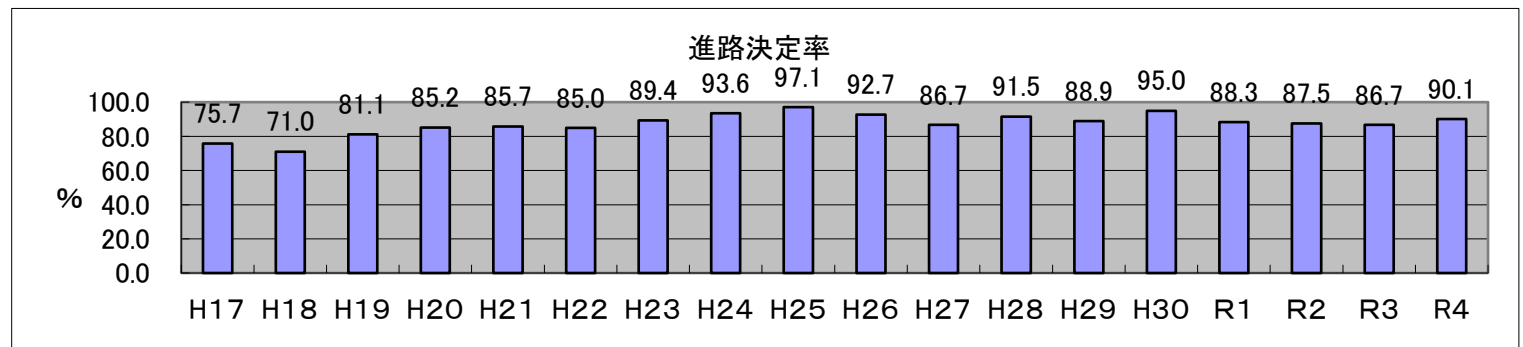


【16】久米島高校進路決定状況（分教室を含む）（2022年3月31日現在）

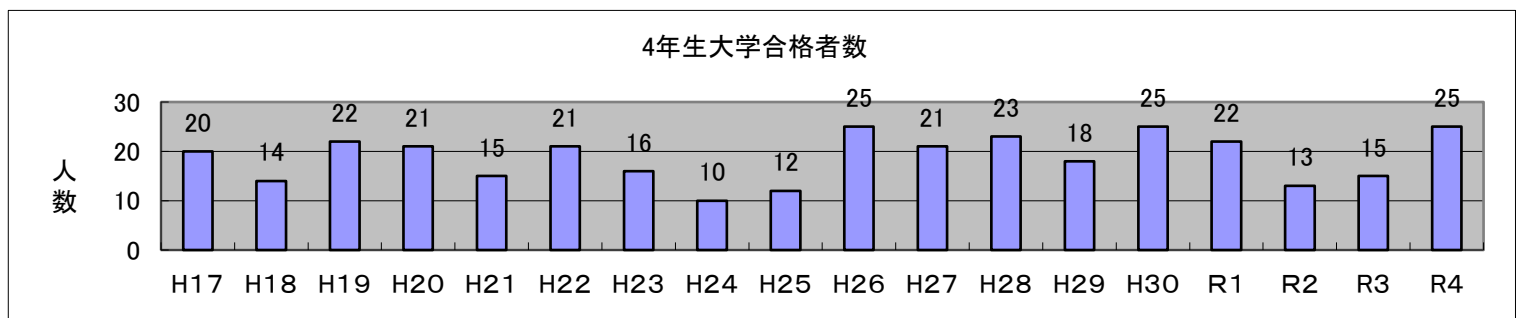
1) 進路決定率

年度	2005	2006	2007	2008	2009	2010	2011	2012	2013	2014	2015	2016	2017	2018	2019	2020	2021	2022
	H17	H18	H19	H20	H21	H22	H23	H24	H25	H26	H27	H28	H29	H30	R1	R2	R3	R4
進路決定率(%)	75.7	71.0	81.1	85.2	85.7	85.0	89.4	93.6	97.1	92.7	86.7	91.5	88.9	95.0	88.3	87.5	86.7	90.1
卒業生数	111	100	90	81	84	80	66	63	71	69	75	82	63	81	77	65	60	71



2) 4年生大学合格者数：（ ）内の数字は過卒生。数字は過卒生を含む。

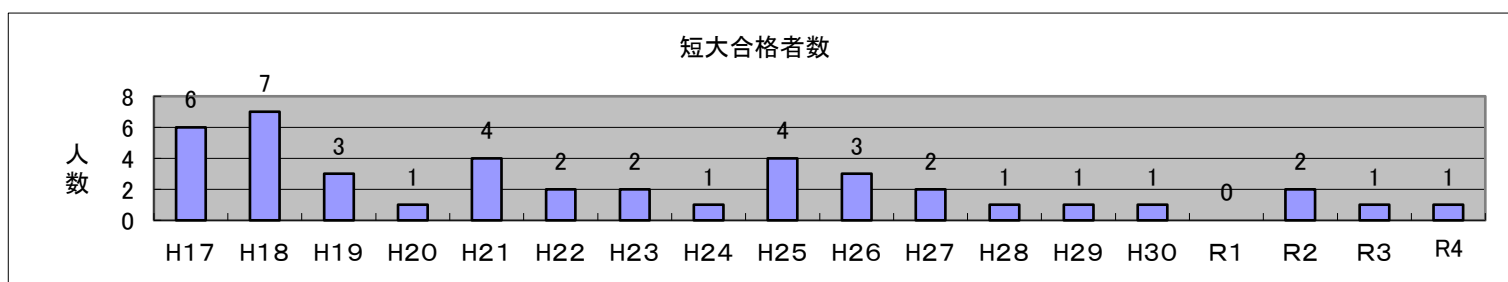
年度	2005	2006	2007	2008	2009	2010	2011	2012	2013	2014	2015	2016	2017	2018	2019	2020	2021	2022
	H17	H18	H19	H20	H21	H22	H23	H24	H25	H26	H27	H28	H29	H30	R1	R2	R3	R4
琉球大学	1	1	0	0	3	3(3)	2(1)	4(1)	1(1)	4(1)	4	1	2(1)	1	3	0	1	0
名城大学	2	1	1	0	0	1	2	1	0	1	1	0	1	1	0	0	1	1
県立看護大学	0	0	0	0	0	0	0	0	0	0	1	1	0	0	1	1	1	2
県立芸術大学	0	0	0	0	0	0	0	0	1	0	0	1	0	0	0	0	0	0
県外 国公立大学	0	0	0	0	0	2	0	0	0	1	0	0	1	1	2	0	2	1
沖縄国際大学	3	7	10	9	3	4	6	1	5	8	3	5	6	7	6	6	0	5
沖縄大学	4	2	2	1	2	1	1	1	3	4	6	3	1	2	2	2	4	7
沖縄キリスト 教学院大学	/	1	3	1	1	0	0	0	0	0	0	0	0	0	0	0	0	0
県外 私立大学	10	2	6	10	6	10	5(1)	3	2	7	6	12	7(1)	13	8	4	6	9
合計	20	14	22	21	15	21	16	10	12	25	21	23	18	25	22	13	15	25



沖縄キリスト教学院大はH16. 4月開学

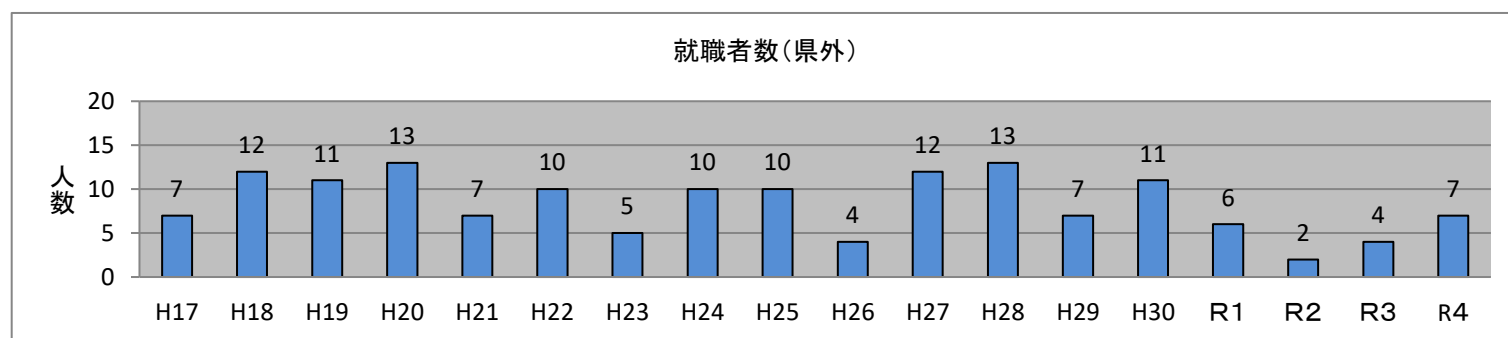
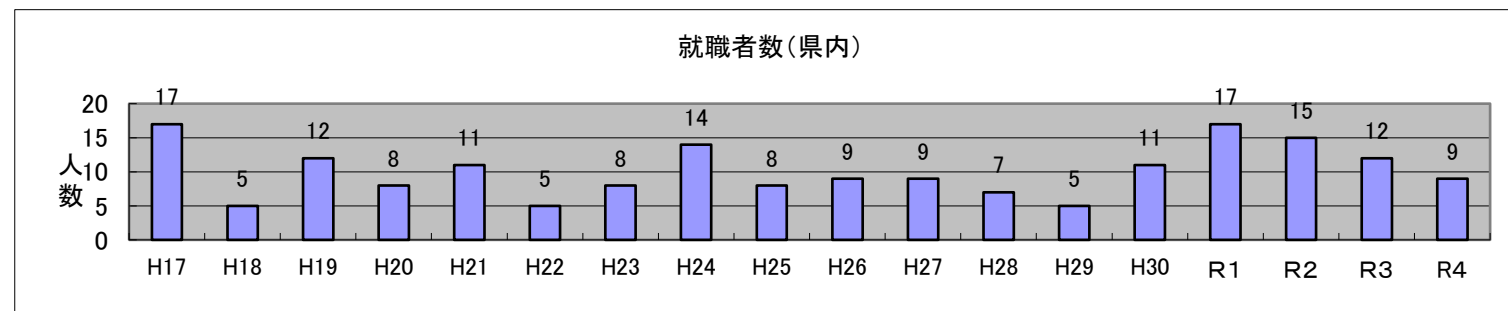
3) 県外・県内短大合格者数

年度	2005	2006	2007	2008	2009	2010	2011	2012	2013	2014	2015	2016	2017	2018	2019	2020	2021	2022
	H17	H18	H19	H20	H21	H22	H23	H24	H25	H26	H27	H28	H29	H30	R1	R2	R3	R4
県外短大	2	2	0	0	1	1	1	0	2	1	0	0	0	0	0	0	0	0
沖縄キリスト教短期大学	1	1	0	0	1	0	1	1	0	0	1	0	0	1	0	0	0	0
沖縄女子短期大学	3	4	3	1	2	1	0	0	2	2	1	1	1	0	0	2	1	1
合計	6	7	3	1	4	2	2	1	4	3	2	1	1	1	0	2	1	1



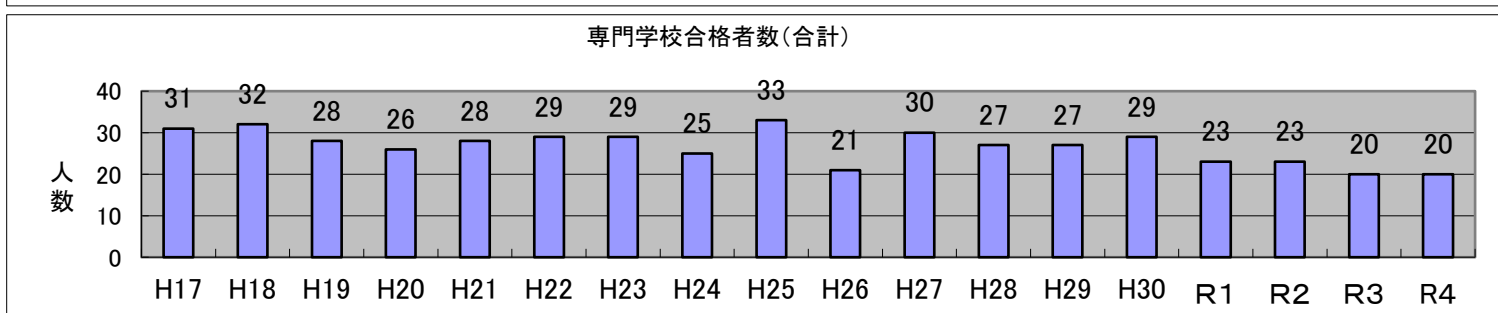
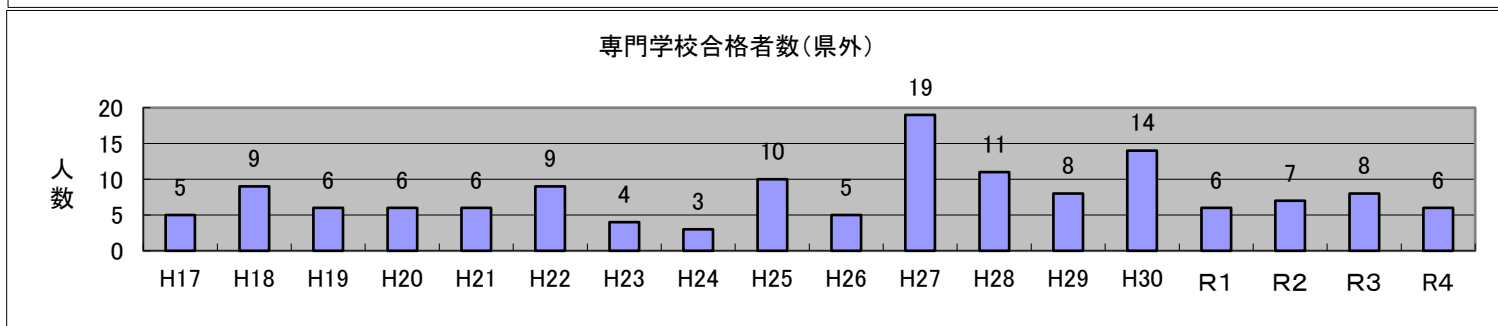
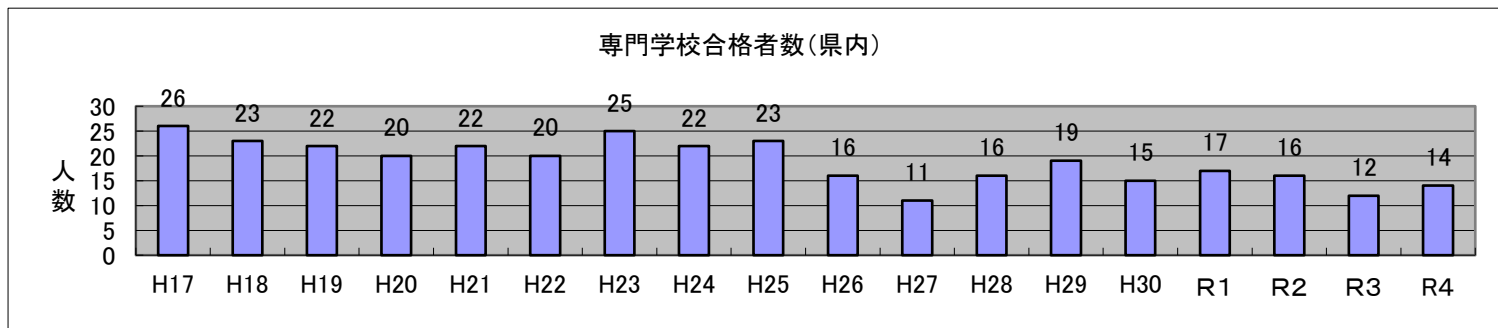
4) 就職者数

年度	2005	2006	2007	2008	2009	2010	2011	2012	2013	2014	2015	2016	2017	2018	2019	2020	2021	2022
	H17	H18	H19	H20	H21	H22	H23	H24	H25	H26	H27	H28	H29	H30	R1	R2	R3	R4
県内	17	5	12	8	11	5	8	14	8	9	9	7	5	11	17	15	12	9
県外	7	12	11	13	7	10	5	10	10	4	12	13	7	11	6	2	4	7
合計	24	17	23	21	18	15	13	24	18	13	21	20	12	22	23	17	16	16



5) 専門学校合格者数

年度	2005	2006	2007	2008	2009	2010	2011	2012	2013	2014	2015	2016	2017	2018	2019	2020	2021	2022
	H17	H18	H19	H20	H21	H22	H23	H24	H25	H26	H27	H28	H29	H30	R1	R2	R3	R4
県内	26	23	22	20	22	20	25	22	23	16	11	16	19	15	17	16	12	14
県外	5	9	6	6	6	9	4	3	10	5	19	11	8	14	6	7	8	6
合計	31	32	28	26	28	29	29	25	33	21	30	27	27	29	23	23	20	20



6) その他合格者数

年度	2017	2018	2019	2020	2021	2022
	H29	H30	R1	R2	R3	R4
沖縄職業能力開発大学校	1	0	0	0	0	1
浦添職業能力開発校	0	0	0	1	0	0
沖縄県立農業大学校	0	0	0	0	0	1
留学予定	0	0	0	0	0	1
合計	1	0	0	1	1	3

